

Пояснительная записка к бухгалтерской отчетности

1. Сведения об организации

Наименование юридического лица:

ОБЩЕСТВО С ОГРАНИЧЕННОЙ ОТВЕТСТВЕННОСТЬЮ "АЛЬТОН - КРАН"

Идентификационный номер налогоплательщика (ИНН): 1831154467

Код причины постановки на учет (КПП): 183101001

Основным видом деятельности, который является преобладающим и имеет приоритетное значение для организации, является технические испытания, исследования, анализ и сертификация (ОКВЭД 71.20).

2. Анализ финансового положения ОБЩЕСТВО С ОГРАНИЧЕННОЙ ОТВЕТСТВЕННОСТЬЮ "АЛЬТОН - КРАН"

2.1. Структура имущества и источники его формирования

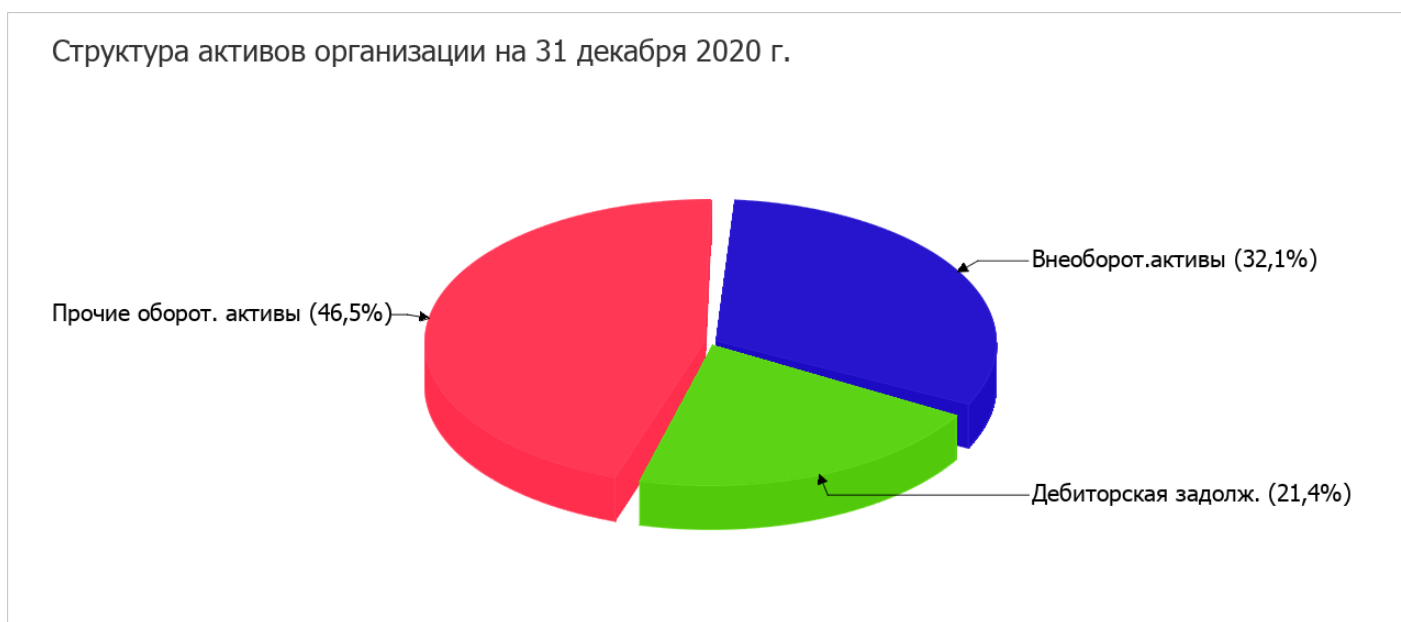
Показатель	Значение показателя				Изменение за анализируемый период	
	в тыс. руб.		в % к валюте баланса		тыс. руб. (гр.3- гр.2)	± % ((гр.3- гр.2) : гр.2)
	31.12.2019	31.12.2020	на начало анализируемого периода (31.12.2019)	на конец анализируемого периода (31.12.2020)		
Актив						
1. Внеоборотные активы	3 130	1 985	53,1	32,1	-1 145	-36,6
в том числе: основные средства	3 130	1 985	53,1	32,1	-1 145	-36,6
нематериальные активы	–	–	–	–	–	–
2. Оборотные, всего	2 767	4 205	46,9	67,9	+1 438	+52
в том числе: запасы	6	2	0,1	<0,1	-4	-66,7
дебиторская задолженность	2 538	1 324	43	21,4	-1 214	-47,8
денежные средства и краткосрочные финансовые вложения	223	2 880	3,8	46,5	+2 657	+12,9 раза
Пассив						
1. Собственный капитал	2 832	5 546	48	89,6	+2 714	+95,8
2. Долгосрочные обязательства, всего	–	–	–	–	–	–
в том числе: заемные средства	–	–	–	–	–	–
3. Краткосрочные обязательства*, всего	3 065	644	52	10,4	-2 421	-79

Показатель	Значение показателя				Изменение за анализируемый период	
	в тыс. руб.		в % к валюте баланса		тыс. руб. (гр.3- гр.2)	± % ((гр.3- гр.2) : гр.2)
	31.12.2019	31.12.2020	на начало анализируемого периода (31.12.2019)	на конец анализируемого периода (31.12.2020)		
в том числе: заемные средства	-	-	-	-	-	-
Валюта баланса	5 897	6 190	100	100	+293	+5

* Без доходов будущих периодов, возникших в связи с безвозмездным получением имущества и государственной помощи, включенных в собственный капитал.

Из представленных в первой части таблицы данных видно, что на 31.12.2020 в активах организации доля внеоборотных средств составляет одну треть, а текущих активов – две третьих. Активы организации за весь период изменились несущественно (на 5%). Учитывая рост активов, необходимо отметить, что собственный капитал увеличился еще в большей степени – на 95,8%. опережающее увеличение собственного капитала относительно общего изменения активов – фактор положительный.

На диаграмме ниже представлена структура активов организации в разрезе основных групп:



Рост величины активов организации связан с ростом следующих позиций актива бухгалтерского баланса (в скобках указана доля изменения статьи в общей сумме всех положительно изменившихся статей):

- краткосрочные финансовые вложения (за исключением денежных эквивалентов) – 2 000 тыс. руб. (75,3%)
- денежные средства и денежные эквиваленты – 657 тыс. руб. (24,7%)

Одновременно, в пассиве баланса прирост произошел по строке "нераспределенная прибыль (непокрытый убыток)" (+2 714 тыс. руб., или 100% вклада в прирост пассивов организации в течение анализируемого периода).

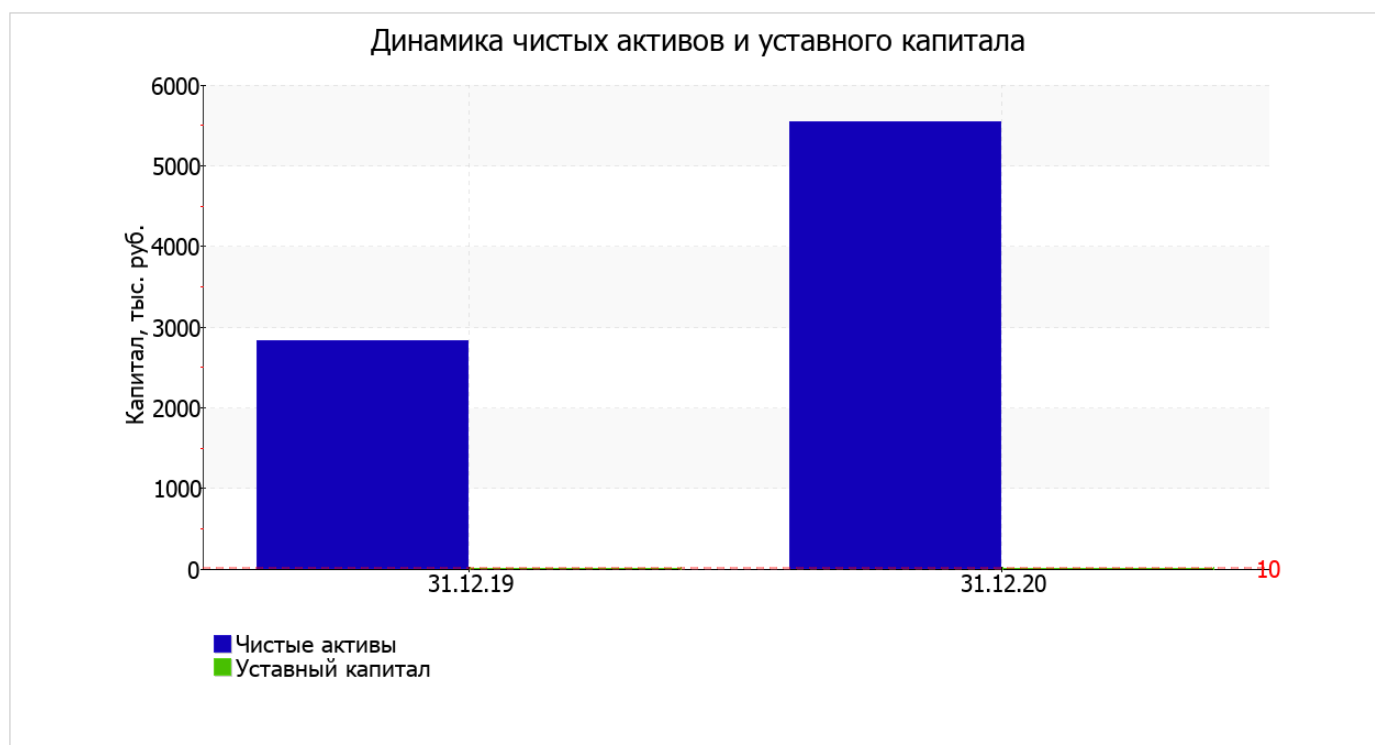
Среди отрицательно изменившихся статей баланса можно выделить "дебиторская задолженность" в активе и "кредиторская задолженность" в пассиве (-1 214 тыс. руб. и -2 421 тыс. руб. соответственно).

собственный капитал организации на 31.12.2020 равнялся 5 546,0 тыс. руб. за последний год прирост собственного капитала составил 2 714,0 тыс. руб.

2.2. Чистые активы организации

Показатель	Значение показателя				Изменение	
	в тыс. руб.		в % к валюте баланса		тыс. руб. (гр.3-гр.2)	± % ((гр.3-гр.2) : гр.2)
	31.12.2019	31.12.2020	на начало анализируемого периода (31.12.2019)	на конец анализируемого периода (31.12.2020)		
1. Чистые активы	2 832	5 546	48	89,6	+2 714	+95,8
2. Уставный капитал	10	10	0,2	0,2	–	–
3. Превышение чистых активов над уставным капиталом (стр.1-стр.2)	2 822	5 536	47,9	89,4	+2 714	+96,2

Чистые активы организации по состоянию на 31.12.2020 намного (в 554,6 раза) превышают уставный капитал. Это положительно характеризует финансовое положение, полностью удовлетворяя требованиям нормативных актов к величине чистых активов организации. Более того, определив текущее состояние показателя, необходимо отметить увеличение чистых активов на 95,8% за весь рассматриваемый период. Превышение чистых активов над уставным капиталом и в то же время их увеличение за период говорит о хорошем финансовом положении организации по данному признаку. На следующем графике наглядно представлена динамика чистых активов и уставного капитала организации.



2.3. Анализ финансовой устойчивости организации

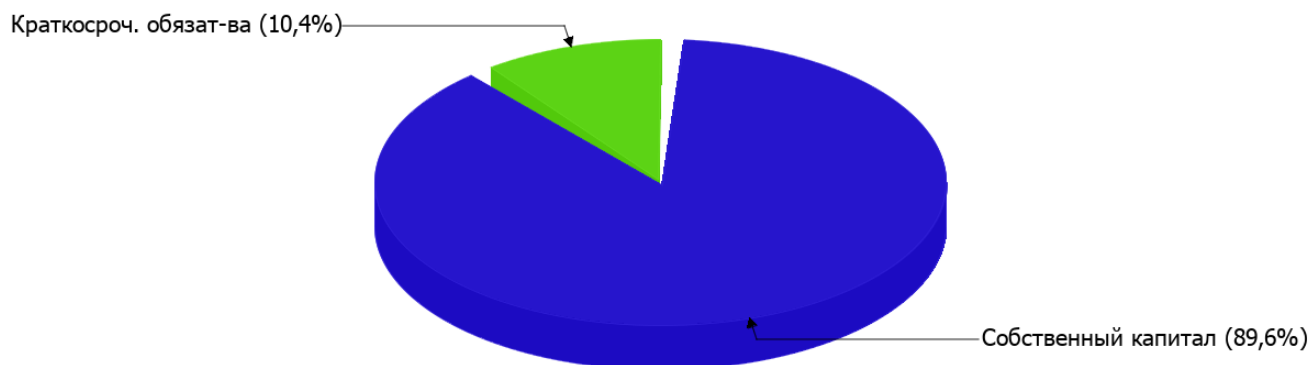
2.3.1. Основные показатели финансовой устойчивости организации

Показатель	Значение показателя		Изменение показателя (гр.3-гр.2)	Описание показателя и его нормативное значение
	31.12.2019	31.12.2020		
Коэффициент автономии	0,48	0,9	+0,42	Отношение собственного капитала к общей сумме капитала. нормальное значение: 0,45 и более (оптимальное 0,55-0,7).
Коэффициент обеспеченности собственными оборотными средствами	-0,11	0,85	+0,96	Отношение собственных оборотных средств к оборотным активам. нормальное значение: 0,1 и более.
Коэффициент покрытия инвестиций	0,48	0,9	+0,42	Отношение собственного капитала и долгосрочных обязательств к общей сумме капитала. нормальное значение для данной отрасли: 0,7 и более.
Коэффициент маневренности собственного капитала	-0,11	0,64	+0,75	Отношение собственных оборотных средств к источникам собственных средств. нормальное значение для данной отрасли: 0,2 и более.
Коэффициент обеспеченности запасов	-49,67	1 780,50	+1 830,17	Отношение собственных оборотных средств к стоимости запасов. нормальное значение: 0,5 и более.
Коэффициент краткосрочной задолженности	1	1	-	Отношение краткосрочной задолженности к общей сумме задолженности.

Коэффициент автономии организации на 31.12.2020 составил 0,9. Данный коэффициент характеризует степень зависимости организации от заемного капитала. Полученное здесь значение говорит о слишком осторожном отношении ОБЩЕСТВО С ОГРАНИЧЕННОЙ ОТВЕТСТВЕННОСТЬЮ "АЛЬТОН - КРАН" к привлечению заемных денежных средств (собственный капитал составляет 90% в общем капитале организации). коэффициент автономии стремительно вырос за год (+0,42).

На диаграмме ниже наглядно представлена структура капитала организации: Следует отметить, что долгосрочные обязательства не нашли отражение на диаграмме ввиду их отсутствия.

Структура капитала организации на 31 декабря 2020 г.



на 31 декабря 2020 г. коэффициент обеспеченности собственными оборотными средствами составил **0,85**. за весь анализируемый период коэффициент обеспеченности собственными оборотными средствами резко вырос (на **0,96**). коэффициент на 31 декабря 2020 г. демонстрирует очень хорошее значение.

за год отмечено весьма значительное – с **0,48** до **0,9** (на **0,42**) – повышение коэффициента покрытия инвестиций. Значение коэффициента на 31 декабря 2020 г. вполне соответствует норме.

коэффициент обеспеченности материальных запасов на 31.12.2020 равнялся **1 780,50**, что намного (на **1 830,17**) больше, чем на первый день анализируемого периода. на 31.12.2020 коэффициент обеспеченности материальных запасов демонстрирует очень хорошее значение.

Коэффициент краткосрочной задолженности организации показывает на отсутствие долгосрочной задолженности при 100% краткосрочной.

2.4. Ликвидность

Показатель ликвидности	Значение показателя		Изменение показателя (гр.3 - гр.2)	Расчет, рекомендованное значение
	31.12.2019	31.12.2020		
1. Коэффициент текущей (общей) ликвидности	0,9	6,53	+5,63	Отношение текущих активов к краткосрочным обязательствам. нормальное значение: 2 и более.
2. Коэффициент быстрой (промежуточной) ликвидности	0,9	6,53	+5,63	Отношение ликвидных активов к краткосрочным обязательствам. нормальное значение: 1 и более.
3. Коэффициент абсолютной ликвидности	0,07	4,47	+4,4	Отношение высоколиквидных активов к краткосрочным обязательствам. нормальное значение: 0,2 и более.

[На конец периода] значение коэффициента текущей ликвидности (**6,53**) соответствует норме. При этом за весь анализируемый период коэффициент вырос на **5,63**.

Значение коэффициента быстрой (промежуточной) ликвидности тоже соответствует норме – **6,53** при норме 1. Это означает, что у ОБЩЕСТВО С ОГРАНИЧЕННОЙ ОТВЕТСТВЕННОСТЬЮ "АЛЬТОН - КРАН" достаточно активов, которые можно в сжатые сроки перевести в денежные средства и погасить краткосрочную кредиторскую задолженность.

При норме 0,2 значение коэффициента абсолютной ликвидности составило **4,47**. [За весь период] коэффициент абсолютной ликвидности вырос на **4,4**.

3. Анализ эффективности деятельности организации

3.1. Обзор результатов деятельности

Ниже в таблице приведены основные финансовые результаты деятельности ОБЩЕСТВО С ОГРАНИЧЕННОЙ ОТВЕТСТВЕННОСТЬЮ "АЛЬТОН - КРАН" за весь рассматриваемый период и аналогичный период прошлого года.

Из "Отчета о финансовых результатах" следует, что за год организация получила прибыль от продаж в размере **2 946** тыс. руб., что составляет 38,1% от выручки. По сравнению с аналогичным периодом прошлого года прибыль от продаж выросла на **2 681** тыс. руб., или в **11,1** раза.

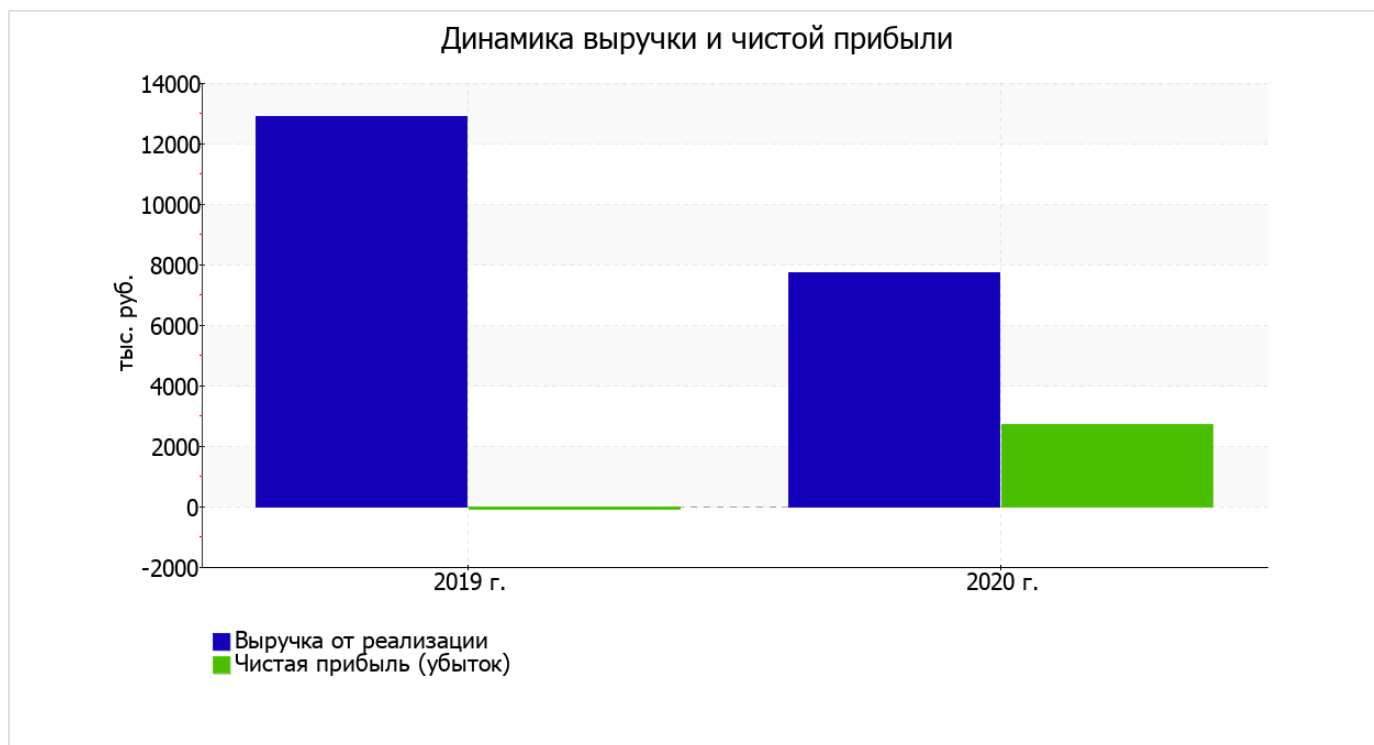
По сравнению с прошлым периодом в текущем уменьшилась как выручка от продаж, так и расходы по обычным видам деятельности (на **5 175** и **7 856** тыс. руб. соответственно). Причем в процентном отношении изменение расходов (**-62,1%**) опережает изменение выручки (**-40,1%**)

Обратив внимание на строку 2220 формы №2 можно отметить, что организация как и в прошлом году не использовала возможность учитывать общехозяйственные расходы в качестве условно-постоянных, включая их ежемесячно в себестоимость производимой продукции (выполняемых работ, оказываемых услуг). Поэтому показатель "Управленческие расходы" за отчетный период в форме №2 отсутствует.

прибыль от прочих операций за весь анализируемый период составила 35 тыс. руб., что на 107 тыс. руб. больше, чем сальдо прочих доходов-расходов за аналогичный период прошлого года. При этом величина прибыли от прочих операций составляет 1,2% от абсолютной величины прибыли от продаж за анализируемый период.

Показатель	Значение показателя, тыс. руб.		Изменение показателя		Средне- годовая величина, тыс. руб.
	2019 г.	2020 г.	тыс. руб. (гр.3 - гр.2)	± % ((3-2) : 2)	
1. Выручка	12 907	7 732	-5 175	-40,1	10 320
2. Расходы по обычным видам деятельности	12 642	4 786	-7 856	-62,1	8 714
3. Прибыль (убыток) от продаж (1-2)	265	2 946	+2 681	+11,1 раза	1 606
4. Прочие доходы и расходы, кроме процентов к уплате	-72	35	+107	↑	-19
5. EBIT (прибыль до уплаты процентов и налогов) (3+4)	193	2 981	+2 788	+15,4 раза	1 587
6. Проценты к уплате	-	-	-	-	-
7. Налог на прибыль, изменение налоговых активов и прочее	-266	-267	-1	↓	-267
8. Чистая прибыль (убыток) (5-6+7)	-73	2 714	+2 787	↑	1 321
Справочно: Совокупный финансовый результат периода	-73	2 714	+2 787	↑	1 321
Изменение за период нераспределенной прибыли (непокрытого убытка) по данным бухгалтерского баланса (измен. стр. 1370)	x	2 714	x	x	x

Изменение выручки наглядно представлено ниже на графике.



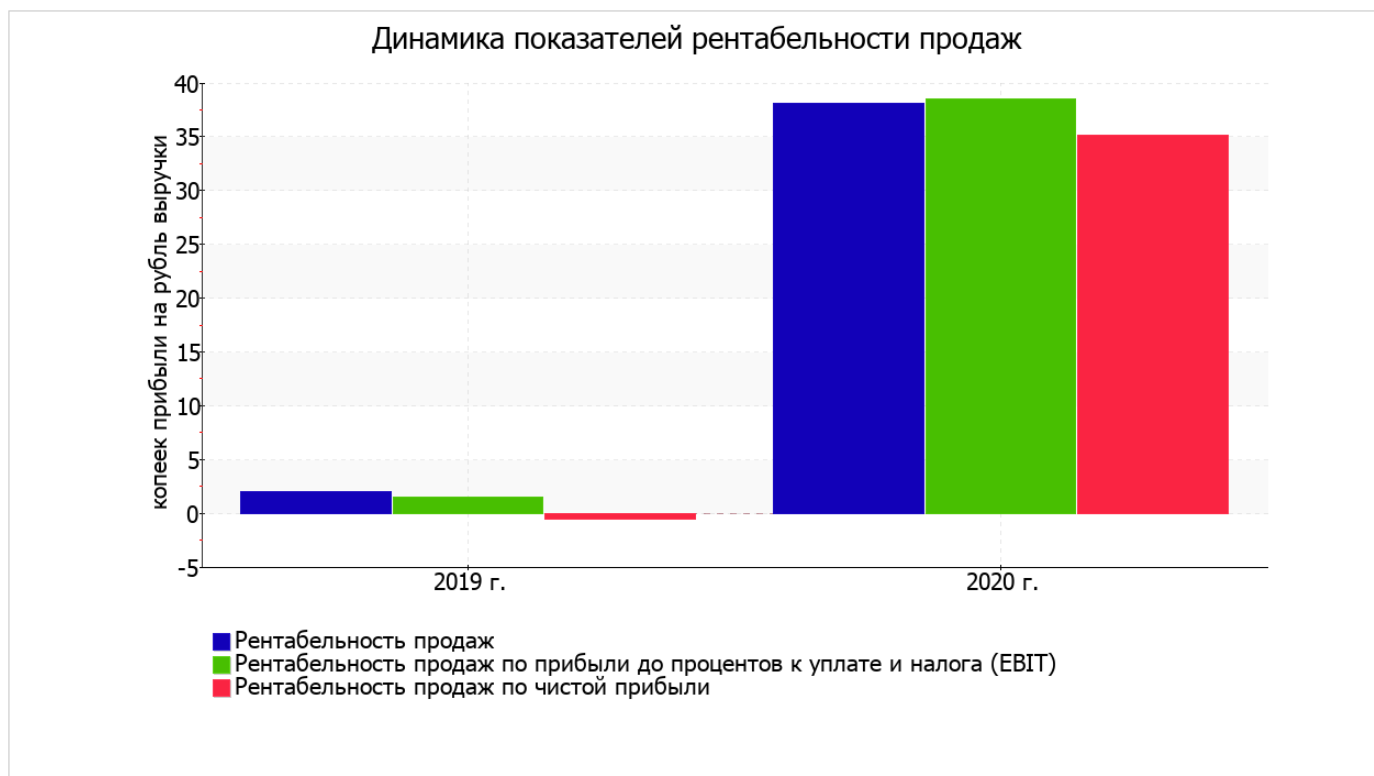
3.2. Анализ рентабельности

Показатели рентабельности	Значения показателя (в %, или в копейках с рубля)		Изменение показателя	
	2019 г.	2020 г.	коп., (гр.3 - гр.2)	± % ((3-2) : 2)
1. Рентабельность продаж (величина прибыли от продаж в каждом рубле выручки). нормальное значение для данной отрасли: не менее 8%.	2,1	38,1	+36	+18,6 раза
2. Рентабельность продаж по ЕВИТ (величина прибыли от продаж до уплаты процентов и налогов в каждом рубле выручки).	1,5	38,6	+37,1	+25,8 раза
3. Рентабельность продаж по чистой прибыли (величина чистой прибыли в каждом рубле выручки). нормальное значение для данной отрасли: 6% и более.	-0,6	35,1	+35,7	↑

[За последний период] организация получила прибыль как от продаж, так и в целом от финансово-хозяйственной деятельности, что и обусловило положительные значения всех трех представленных в таблице показателей рентабельности.

Рентабельность продаж за 2020 год составила **38,1%**. Более того, имеет место положительная динамика рентабельности обычных видов деятельности по сравнению с данным показателем за аналогичный период года, предшествующего отчетному, (+36%).

Показатель рентабельности, рассчитанный как отношение прибыли до процентов к уплате и налогообложения (ЕВИТ) к выручке организации, за период 01.01–31.12.2020 составил **38,6%**. То есть в каждом рубле выручки организации содержалось **38,6** коп. прибыли до налогообложения и процентов к уплате.



Рентабельность использования вложенного в предпринимательскую деятельность капитала представлена в следующей таблице.

Показатель рентабельности	Значение показателя, %	Расчет показателя
	2020 г.	
Рентабельность собственного капитала (ROE)	64,6	Отношение чистой прибыли к средней величине собственного капитала. нормальное значение: 18% и более.
Рентабельность активов (ROA)	44,8	Отношение чистой прибыли к средней стоимости активов. нормальное значение для данной отрасли: не менее 9%.
Прибыль на задействованный капитал (ROCE)	71	Отношение прибыли до уплаты процентов и налогов (ЕБИТ) к собственному капиталу и долгосрочным обязательствам.

[За последний период] каждый рубль собственного капитала ОБЩЕСТВО С ОГРАНИЧЕННОЙ ОТВЕТСТВЕННОСТЬЮ "АЛЬТОН - КРАН" принес чистую прибыль в размере 0,646 руб.

за 2020 год рентабельность активов демонстрирует очень хорошее значение, равное 44,8%.

3.3. Деловая активность (оборачиваемость активов и обязательств)

В следующей таблице рассчитаны показатели оборачиваемости ряда активов, характеризующие скорость возврата вложенных в предпринимательскую деятельность денежных средств, а также показатель оборачиваемости кредиторской задолженности при расчетах с поставщиками и подрядчиками.

Показатель оборачиваемости	Значение в днях	Коэфф. 2020 г.
	2020 г.	
Оборачиваемость оборотных средств (отношение средней величины оборотных активов к среднедневной выручке*; нормальное значение для данной отрасли: не более 161 дн.)	165	2,2
Оборачиваемость запасов (отношение средней стоимости запасов к среднедневной себестоимости проданных товаров; нормальное значение для данной отрасли: не более 4 дн.)	<1	1 193,2
Оборачиваемость дебиторской задолженности (отношение средней величины дебиторской задолженности к среднедневной выручке; нормальное значение для данной отрасли: 79 и менее дн.)	91	4
Оборачиваемость кредиторской задолженности (отношение средней величины кредиторской задолженности к среднедневной выручке)	88	4,2
Оборачиваемость активов (отношение средней стоимости активов к среднедневной выручке; нормальное значение для данной отрасли: не более 198 дн.)	286	1,3
Оборачиваемость собственного капитала (отношение средней величины собственного капитала к среднедневной выручке)	198	1,8

* Приведен расчет показателя в днях. Значение коэффициента равно отношению 365 к значению показателя в днях.

Данные об оборачиваемости активов за весь рассматриваемый период свидетельствуют о том, что общество получает выручку, равную сумме всех имеющихся активов за 286 календарных дней.

4. Выводы по результатам анализа

По результатам проведенного анализа выделены и сгруппированы по качественному признаку основные показатели финансового положения и результатов деятельности ОБЩЕСТВО С ОГРАНИЧЕННОЙ ОТВЕТСТВЕННОСТЬЮ "АЛЬТОН - КРАН" за год.

Показатели финансового положения и результатов деятельности организации, имеющие исключительно хорошие значения:

- чистые активы превышают уставный капитал, к тому же они увеличились за анализируемый период;
- на 31.12.2020 значение коэффициента обеспеченности собственными оборотными средствами, равное **0,85**, можно характеризовать как исключительно хорошее;
- коэффициент текущей (общей) ликвидности полностью соответствует нормальному значению;
- коэффициент быстрой (промежуточной) ликвидности полностью соответствует нормативному значению;
- полностью соответствует нормативному значению коэффициент абсолютной ликвидности;
- значительная, по сравнению с общей стоимостью активов организации прибыль (**44,8%** за 2020 год);
- рост рентабельности продаж (**+36** процентных пункта от рентабельности **2,1%** за такой же период прошлого года);
- положительное изменение собственного капитала относительно общего изменения активов организации;
- идеальное соотношение активов по степени ликвидности и обязательств по сроку погашения;
- коэффициент покрытия инвестиций имеет хорошее значение (доля собственного капитала и долгосрочных обязательств составляет **90%** от общего капитала организации);
- абсолютная финансовая устойчивость по величине излишка собственных оборотных средств;
- за последний год получена прибыль от продаж (**2 946** тыс. руб.), более того наблюдалась положительная динамика по сравнению с аналогичным периодом прошлого года (**+2 681** тыс. руб.);
- прибыль от финансово-хозяйственной деятельности за последний год составила **2 714** тыс. руб. (**+2 787** тыс. руб. по сравнению с аналогичным периодом прошлого года);
- рост прибыли до процентов к уплате и налогообложения (ЕВТ) на рубль выручки ОБЩЕСТВО С ОГРАНИЧЕННОЙ ОТВЕТСТВЕННОСТЬЮ "АЛЬТОН - КРАН" (**+37,1** коп. к **1,5** коп. с рубля выручки за аналогичный период прошлого года).

Положительно финансовое положение организации характеризует следующий показатель – коэффициент автономии неоправданно высок (0,9).

Полученные значения показателей свидетельствуют о хорошем финансовом состоянии организации, ее способности как минимум в краткосрочной перспективе отвечать по своим обязательствам. Организации с подобными финансовыми показателями имеют хорошие возможности для расширения своей деятельности за счет привлечения кредитных ресурсов.